

別紙 1

平成 24 年度の積雪・道路除雪費の状況について

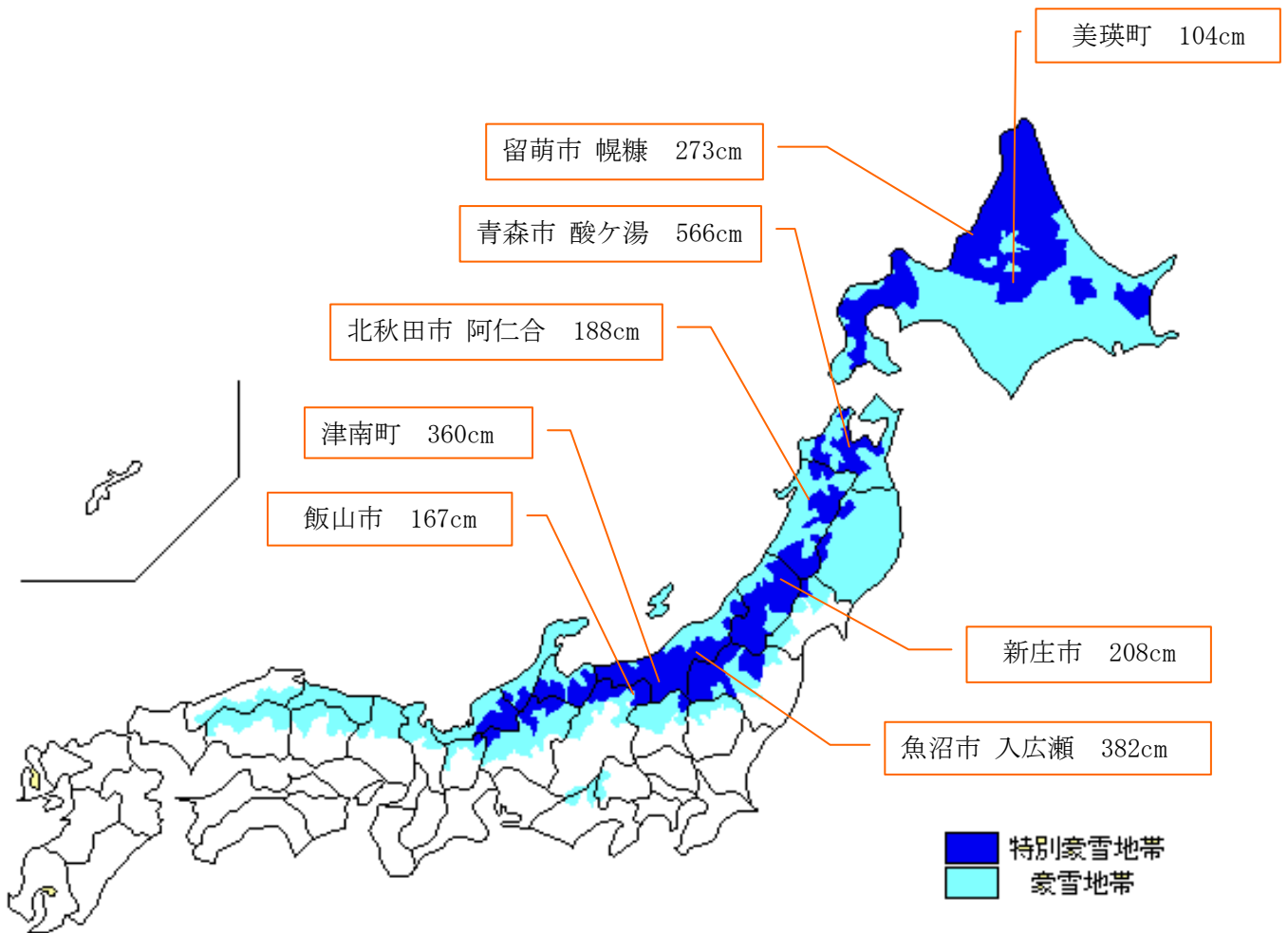
全国積雪寒冷地帯振興協議会

全国の平成24年度の積雪状況

(気象庁 観測データによる)

観測地点	最大積雪深			備考
	日付	24年度 (cm)	平年値 (cm)	
留萌市 幌糠 (北海道)	3/12	273	177 (3月)	平年値の1.5倍
美瑛町 (北海道)	3/11	104	75 (3月)	平年値の1.4倍
青森市 酸ヶ湯 (青森県)	2/26	566	365 (2月)	観測史上1位を更新
北秋田市 阿仁合(秋田県)	2/25	188	115 (2月)	観測史上1位を更新
新庄市 (山形県)	2/26	208	120 (2月)	平年値の1.7倍
飯山市 (長野県)	2/24	167	141 (2月)	平年値の1.2倍
魚沼市 入広瀬 (新潟県)	2/25	382	247 (2月)	平年値の1.6倍
津南町 (新潟県)	2/25	360	271 (2月)	平年値の1.3倍

※ 平年値・・・1981～2010年の30年平均値



全国の平成24年度の雪による被害状況

(消防庁 今冬の雪による被害状況等とりまとめ)

1 人的被害

- 死者： 101人
- 重傷者： 593人
- 軽傷者： 923人 計 1,617人

<参考>平成23年度の豪雪による人的被害

- 死者：132人
- 重傷者：870人
- 軽傷者：1,110人 計2,112人

2 建物被害

(1) 住家被害

- 全壊： 2棟
- 半壊： 4棟
- 一部損壊等： 117棟
- 床上浸水： 2棟
- 床下浸水： 23棟 計 148棟

(2) 非住家被害

- 公共建物： 18棟
- その他： 402棟 計 420棟

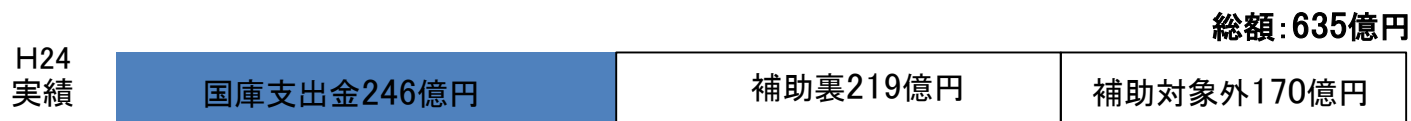

※ 非住家被害・・・現実に居住として使用していない建物が全壊又は半壊の被害を受けたもの

【全国】

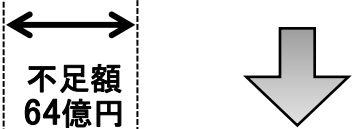
道路除雪費の国庫支出金の確保について

(①～④) 単位: 億円

年度	①道路除雪費	②補助対象事業費	③交付決定事業費	④国費	⑤交付決定率 ③/②	⑥国費率 ④/②
H23	640	460	365	243	79%	53%
H24	635	465	369	246	79%	53%



※仮に、雪寒道路法に定める補助率等の交付がなされた場合



- 地方自治体が安心して、万全の道路除雪ができるよう、道路除雪費に係る国庫支出金総額の確保
- 新たに創設された道路除雪補助や豪雪時における臨時特例措置等の確実な実施

(H25. 5 新潟県道路管理課調べ)